

Elif-Be öđreniyorum

-3-



بِسْمِ اللَّهِ الرَّحْمَنِ الرَّحِيمِ

Rahman ve Rahim Allah'ın adıyla

Harflerin Bitiřmesi



**Kendisinden sonra gelen harfe
bitiřmeyen harfler:**

ا اذ ذ ذو و





Bitişmez





Bitişmez





Bitişmez

Bitişmez



Bitişmez

Bitişmez



Kur'an'ı

Anlayarak Okuma Rehberi



Bitişmez

Bitişmez



Kur'an'ı

Anlayarak Okuma Rehberi



Bitişir

Bitişmez

دَدْر



دَدْر

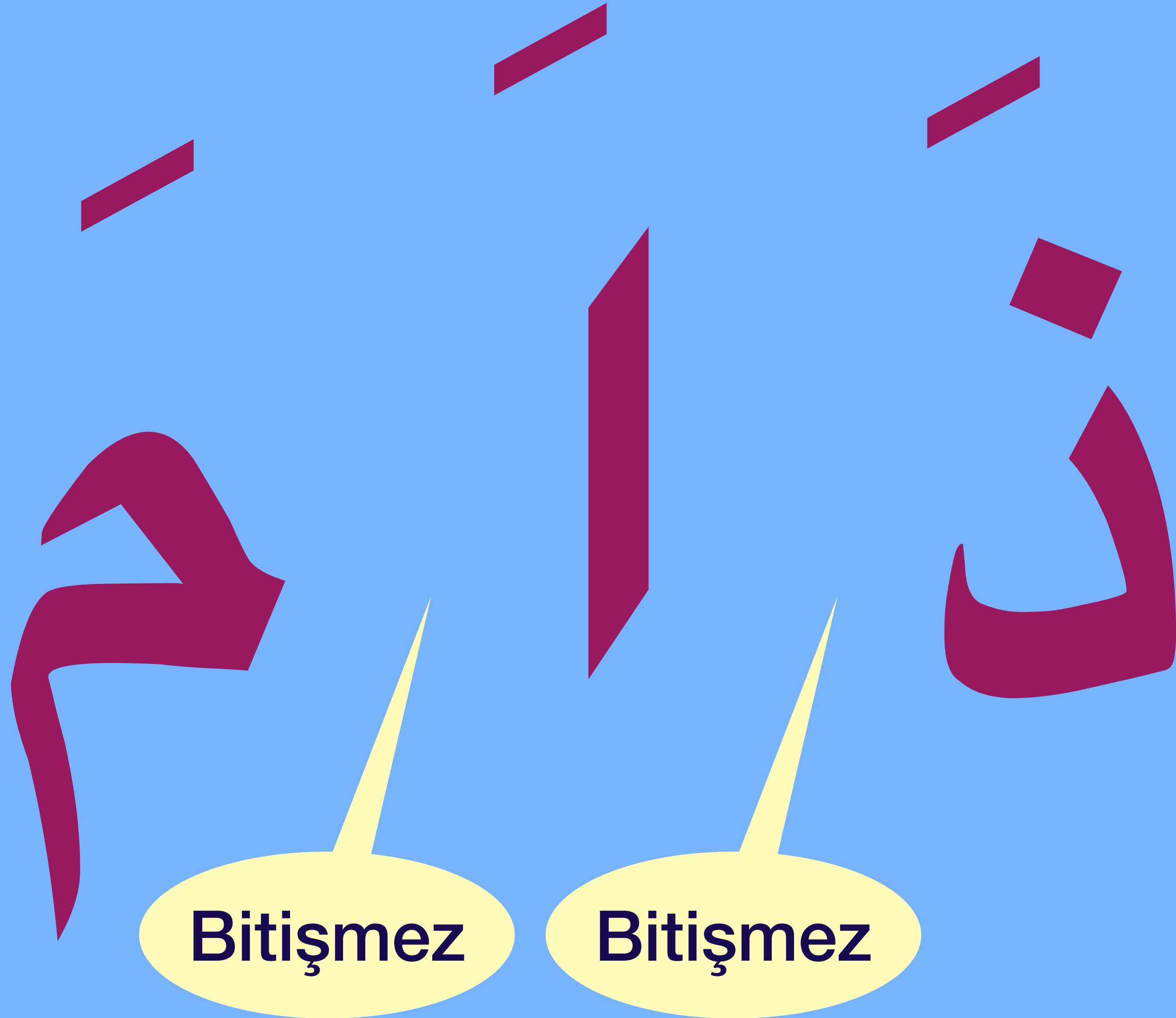




Bitişmez

Bitişmez





ق

Bitişmez

ن

Bitişmez



Kur'an'i

Anlayarak Okuma Rehberi

اَوَد

Bitişmez

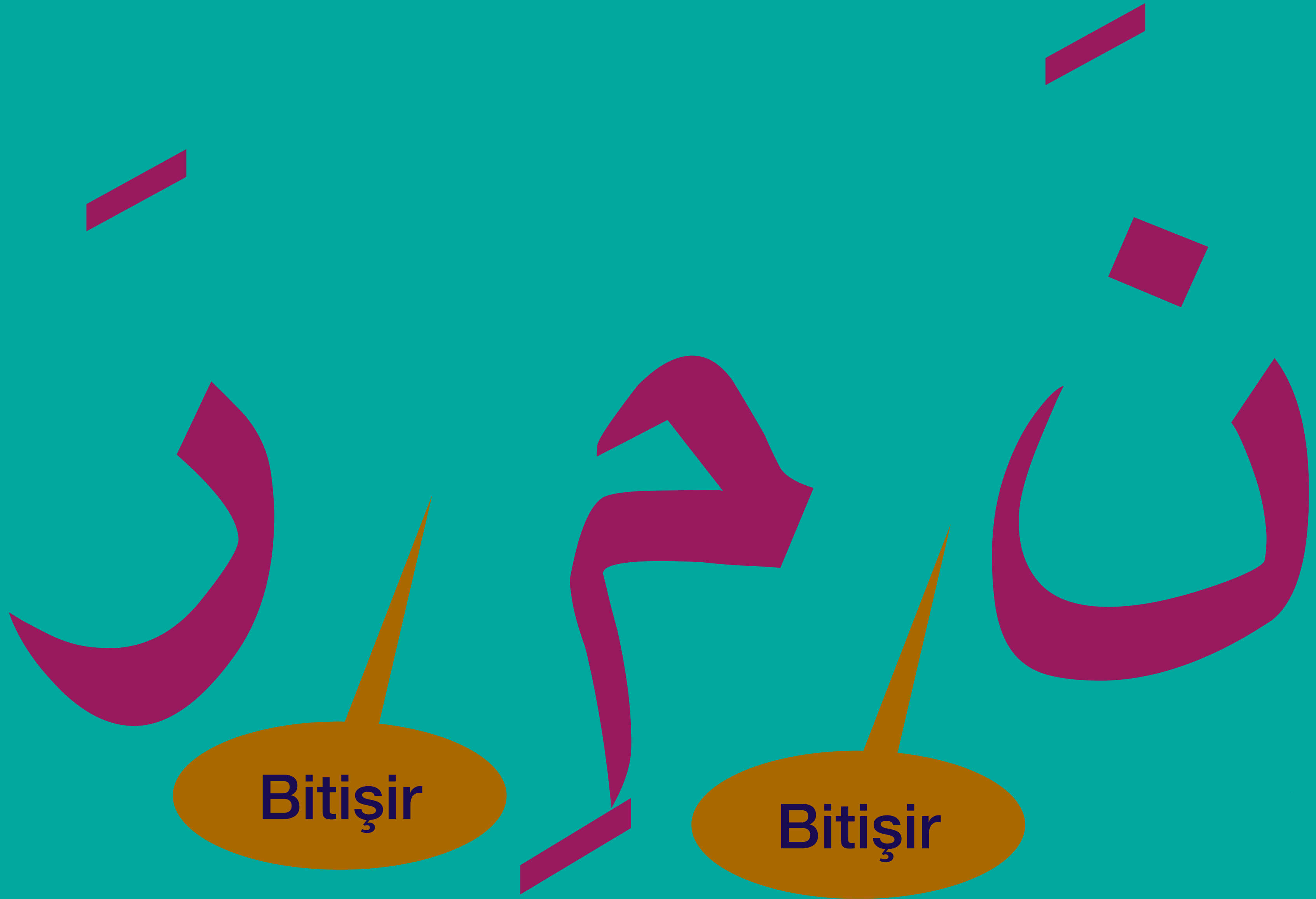
Bitişmez



Kur'an'i

Anlayarak Okuma Rehberi





Bitişir

Bitişir

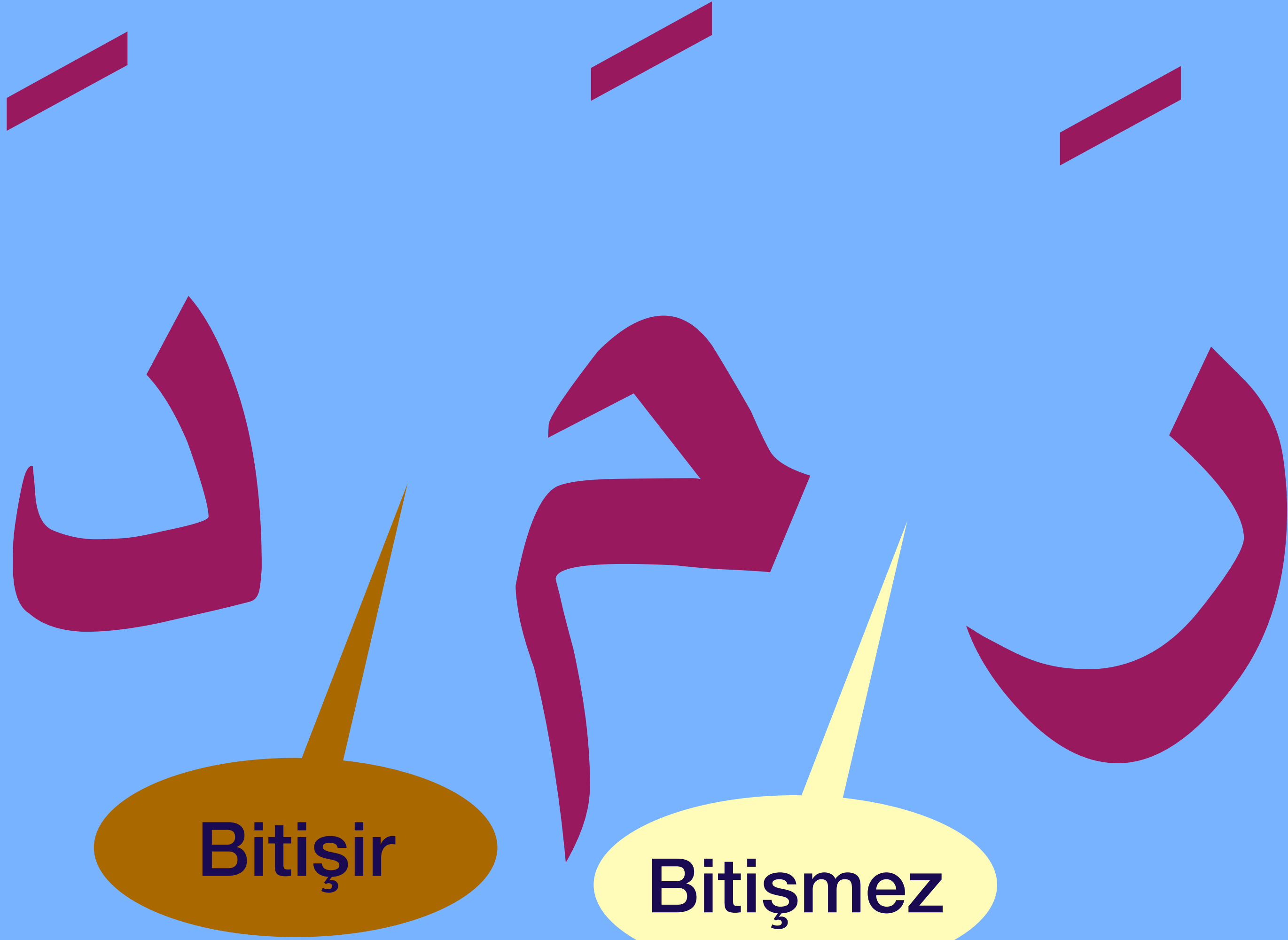


فَرِحَ



نَحْمَدُكَ





رُودِ

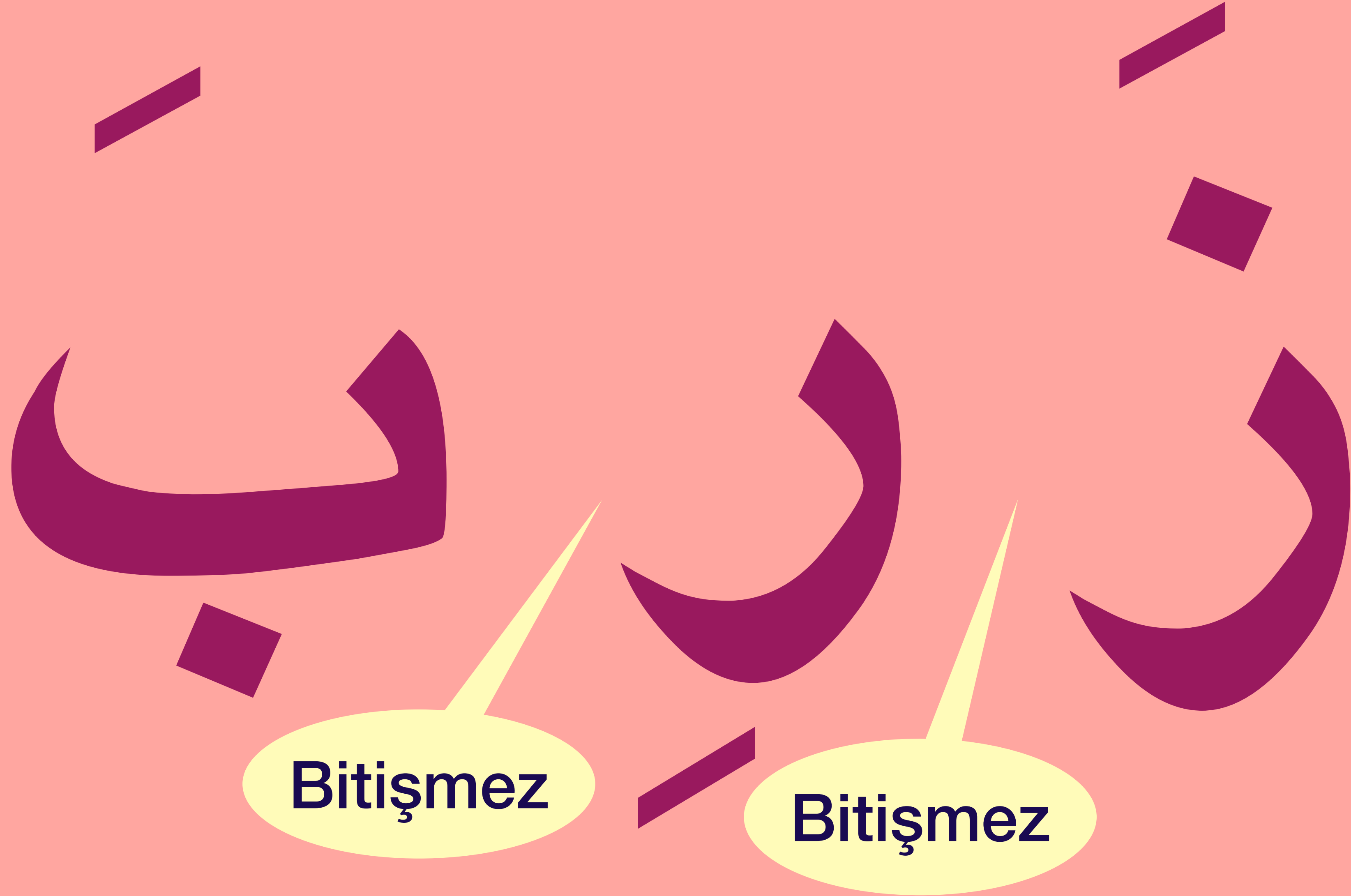


رُودِ



Kur'an'i

Anlayarak Okuma Rehberi



Bitişmez

Bitişmez





Bitişmez

Bitişmez



Kur'an'ı

Anlayarak Okuma Rehberi



Bitişmez



Bitişmez






Bitişmez

Bitişmez





ا

و

ا

Bitişmez

Bitişmez



Kur'an'i

Anlayarak Okuma Rehberi



Bitişmez

Bitişmez



Kur'an'ı

Anlayarak Okuma Rehberi



Bitişmez




Bitişmez



Kur'an'ı


Anlayarak Okuma Rehberi



Bitişmez

Bitişir

پَرِ



پَرِ









Bitişir

Bitişir

تَجِدُ



نَظَرَ



نَبِيٌّ



نَبِيّ

Harfler bitiştirilirken kuyruk kısımları atılır, noktalar muhafaza edilir ve çiziceğimiz çizgili kısımlar bitişmiş kelimedede kullanılır.



Lütfen abone olmayı unutmayalım :)



Kur'an'i

Anlayarak Okuma Rehberi